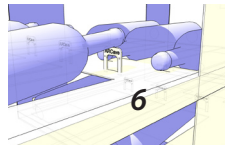
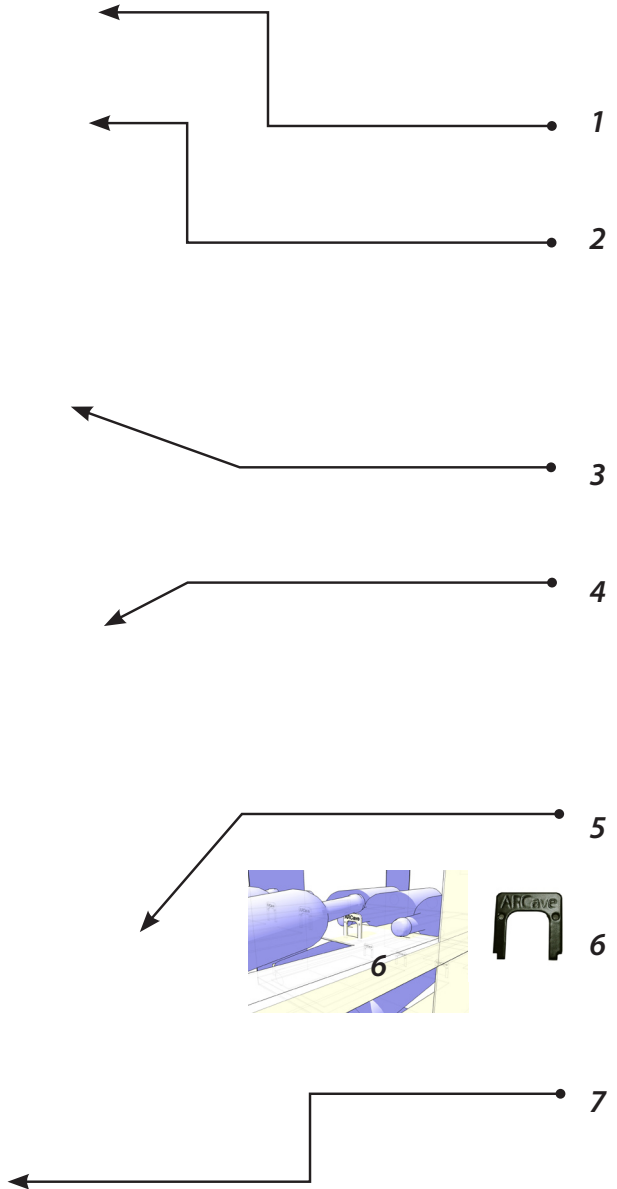


Montageanleitung
Instructions montage
Assembly instructions

CollectionRack5G

manufactured in Switzerland



Komponenten

Die ARCAve CollectionRack Serie 5G besteht aus:

1. TopRack (für Magnum oder 75er Flaschen)
2. CollectionRack für 37.5 Flaschen
3. CollectionRack für 75er Flaschen
4. CollectionRack für 150er Flaschen
5. CollectionRack KistenRack (OHK)
6. CollectionRack Nackenstütze (für Sonderformate)
7. CollectionRack Montagefüsse

Composants

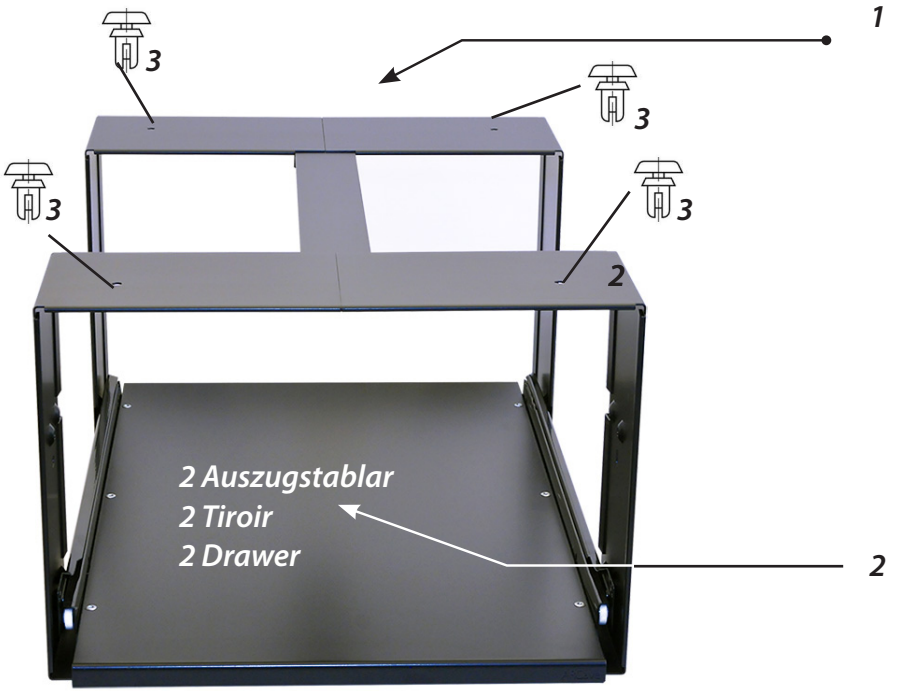
La série CollectionRack 5G ARCAve consiste des composants suivants:

1. TopRack (pour Magnum ou bouteilles 75)
2. CollectionRack pour bouteilles 37.5
3. CollectionRack pour bouteilles 75
4. CollectionRack pour bouteilles 150
5. CollectionRack pour caisses originales
6. CollectionRack support nuque bouteilles spéciales
7. CollectionRack base

Components

The CollectionRack 5G series consists of the following components:

1. TopRack (for Magnum or 75s)
2. CollectionRack for format bottles
3. CollectionRack for 75 format bottles
4. CollectionRack for 150 format bottles
5. CollectionRack for original wooden cases (owc's)
6. CollectionRack necktags for special format bottles
7. CollectionRack base



Regalbasisteile

1. Rahmen mit integriertem Montagewinkel
2. Auszugstabl(e)
3. Montageclips (4 Stück)

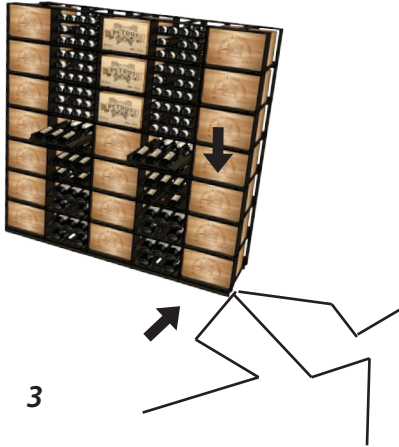
Composants d'un Rack

1. Encadrement avec cornière intégrée
2. Tiroir - clayette bouteille
3. Clips de montage (4 pieces)

Components individual rack

1. Rack frame with integrated mounting bracket
2. Drawer
3. Assembly clips (4 pieces)

1



2



3



4



Statik Werkzeug Kontrolle

1. Tragfähigkeit des Bodens prüfen
2. Ebenheit der Bodenfläche kontrollieren
3. Regale lotrecht stellen
4. Einzelregale deren höhe mehr als das 5-fache der Regaltiefe beträgt oder Auszugselemente enthalten, sind gegen Kippen zu sichern (Sichererungswinkel integraler Bestandteil jedes CollectionRacks

Statique Outils Contrôle

1. Controller la capacité de charge
2. Controller la planéité du sol
3. Installer les racks en direction perpendiculaire au fond
4. Assurer et sécuriser les racks contre tout risque de renversement avec les équerres qui font partie intégral envers de chaque rack

Statics Tools Control

1. Check the load capacity of floor
2. Check the levelness of the floor
3. Assemble the racks perpendicular to the floor
4. Each rack comes with integrated mounting brackets at the back. Ensure that the racks are affixed to the wall to ensure stable assembly



1. Belastbarkeit: Verpackungseinheiten bzw. Flaschenformate von Dreiachtel- bis Imperial Flaschen (37.5 - 600)
2. Konstruktionsänderungen vorbehalten. Die vorliegende Aufbauanleitung ist gültig ab 2016
3. EUIPO Geschmacksmuster 000029731-0001-0005 (...)

1. Capacité de charge: Emballages format bouteilles courants (37.5 - 600)
2. Changements design réservé. Instructions de montages valide à partir de 2016
3. EUIPO designs enregistrés 000029731-0001-0005 (...)

1. Loading capacity: OWC and individual bottles of current formats (37.5 - 600)
2. Design changes reserved. Current assembly instructions valid as of 2016
3. EUIPO registered designs 000029731-0001-0005 (...)

5G

Cordeillan Bages Bordeaux
Dallmayr München
Porsche Museum Stuttgart
usw.

Gemeinsamkeit?

ARCave CollectionRacks

5G

Cordeillan Bages Bordeaux
Dallmayr München
Porsche Museum Stuttgart
etc.

Common ground?

ARCave CollectionRacks

5G

Cordeillan Bages Bordeaux
Dallmayr München
Porsche Museum Stuttgart
etc.

Point commun?

ARCave CollectionRacks

CollectionRack 5G

ARCave - die absolute Weinlage



ARCave AG

Bärchistrasse 7

CH-8460 Marthalen

info@arcave.com